

MD/PD IR 4360

Der Einstieg ins Tagesgeschäft.

- Ideal für Büros, Besprechungsräume oder Durchgangsbereiche
- Inklusive steckbarer Abdeckkappen zur Erfassungseingrenzung
- Montagefreundlich durch rundes Design und magnetische Halterung
- Tastereingang und Parallelschaltung mehrerer Sensoren (max. 10) zur Bereichserweiterung (COM1)
- Vermessung nach sensNORM und externe Zulassung




4360-8



4360-24



 professional line



Die Einstellung der Sensoren erfolgt einfach mit der Smart Remote oder per Potentiometer (COM1).



Infrarot-Sensoren mit 360° Erfassung



Reichweiten-Versionen mit Ø 8 m und Ø 24 m



Einbauhöhe bis zu 4 m

Bewegungs- und Präsenzmelder

MD/PD IR 4360



Bewegungsmelder (MD)

- Bewegungserfassung und Lichtmessung
- Voll- und Halbauswahl Modus
- Tastereingang

Bewegungsmelder mit COM1-Schnittstelle

Präsenzmelder (PD)

- Bewegungs-, Präsenzerfassung und Lichtmessung
- Präsenzmelder-Funktion
- Voll- und Halbauswahl-Modus (COM1)
- Tastereingang (COM1)
- Schwarze und weiße Gehäusefarbe



Präsenzmelder mit COM1, KNX- und DALI-2 IPD-Schnittstelle

Technische Daten

Montagehöhe max. 4,00 m
 Bewegung (MD+PD) Ø 8 m / Ø 24 m
 Präsenz (PD) Ø 6 m / Ø 7,5 m
 Maße Unterputz Ø 109 x 70 mm
 Maße Aufputz Ø 129 x 65 mm
 Maße Deckeneinbau Ø 109 x 138 mm

COM1 (ON/OFF)

Anschluss 220 - 240V, 50/60 Hz
 Relais Schaltlasten 2000W, LED 500 W
 Tastereingang, Voll-/Halbauswahl, Parallelschaltung zur Bereichserweiterung max. 10

Sensoren

DALI-2 IPD

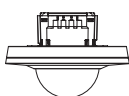
Stromversorgung Dali Bus
 Leistungsaufnahme über DALI-2 (12-22,5V C, no SELV): 12mA (6 Teilnehmer) bei 16V
 Eingangsspannung

gelieferte Daten Bewegung, Luxwert

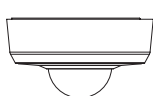
KNX

Stromaufnahme in mA 15 mA
 KNX Applikation 2x Lichtausgang (ON/OFF, Dimmwert Szene), 2x Konstantlichtregelung mit Grundbeleuchtung, 1x Dämmerungsschalter, HLK, Präsenz, Logikgatter, Abwesenheit

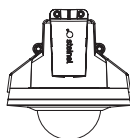
3 Bauformen



Unterputz



Aufputz



Deckeneinbau

MD IR 4360-8 (Bewegungsmelder, Ø 8 m)

COM1

Unterputz, weiß 4007841 086893
 Aufputz, weiß 4007841 086909
 Deckeneinbau, weiß 4007841 086886

MD IR 4360-24 (Bewegungsmelder, Ø 24 m)

COM1

Unterputz, weiß 4007841 086923
 Aufputz, weiß 4007841 086930
 Deckeneinbau, weiß 4007841 086916

PD IR 4360-8 (Präsenzmelder, Ø 8 m)

COM1

Unterputz, schwarz *4007841 085117
 Unterputz, weiß 4007841 085124
 Aufputz, schwarz *4007841 085032
 Aufputz, weiß 4007841 085049
 Deckeneinbau, schwarz *4007841 085094
 Deckeneinbau, weiß 4007841 085100

DALI2-IPD*

Unterputz, schwarz 4007841 085759
 Unterputz, weiß 4007841 085766
 Aufputz, schwarz 4007841 085773
 Aufputz, weiß 4007841 085780
 Deckeneinbau, weiß 4007841 085735
 Deckeneinbau, schwarz 4007841 085742

KNX*

Unterputz, schwarz 4007841 086206
 Unterputz, weiß 4007841 086213
 Aufputz, schwarz 4007841 086169
 Aufputz, weiß 4007841 086176
 Deckeneinbau, schwarz 4007841 086183
 Deckeneinbau, weiß 4007841 086190

PD IR 4360-24 (Präsenzmelder, Ø 24 m)

COM1

Unterputz, schwarz *4007841 085070
 Unterputz, weiß 4007841 085087
 Aufputz, schwarz *4007841 085018
 Aufputz, weiß 4007841 085025
 Deckeneinbau, schwarz *4007841 085056
 Deckeneinbau, weiß 4007841 085063

DALI2-IPD*

Unterputz, schwarz 4007841 085810
 Unterputz, weiß 4007841 085827
 Aufputz, schwarz 4007841 085834
 Aufputz, weiß 4007841 085841
 Deckeneinbau, schwarz 4007841 085797
 Deckeneinbau, weiß 4007841 085803

KNX*

Unterputz, schwarz 4007841 086145
 Unterputz, weiß 4007841 086152
 Aufputz, schwarz 4007841 086107
 Aufputz, weiß 4007841 086114
 Deckeneinbau, schwarz 4007841 086121
 Deckeneinbau, weiß 4007841 086138

*Q3/2023