

Projecteur à détection extérieur

# XLED Protect S

La lumière panoramique protège ta maison.



- Lumière panoramique à grand angle
- Puissance lumineuse élevée : 14,3 W et 1642 lm, blanc chaud (3000 K)
- Détecteur à 180° avec une portée de 10 m
- Orientation flexible : panneau LED et capteur orientables, inclinables et verrouillables



Lumière panoramique de 180° pour un éclairage parfait le long des garages, des murs et des façades



Détecteur infrarouge 180° d'une portée de 10 m max. allume automatiquement la lumière et assure ainsi une plus grande sécurité

5 ans

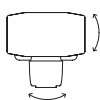
Construction robuste, panneau LED vissé et plastique résistant aux UV - avec 5 ans de garantie du fabricant

Projecteur à détection extérieur

# XLED Protect S



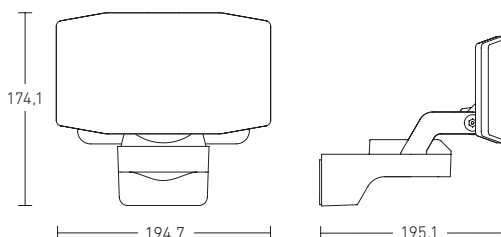
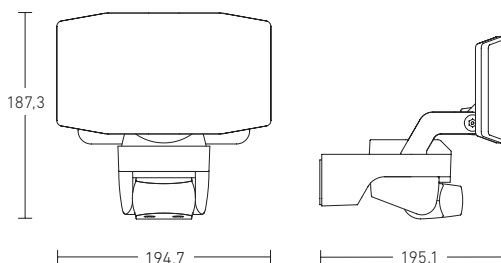
Lumière panoramique  
180°



Panneau LED vissé  
entièrement orientable  
et capteur



Portée max. 10 m



## Données techniques

Dimensions Protect S ..... 187,3 x 194,7 x 195,1 mm  
Dimensions Protect ..... 174,1 x 194,7 x 195,1 mm  
Raccordement au secteur ..... 220 - 240 V, 50/60 Hz  
Hauteur de montage ..... max. 10 m  
Puissance Protect S ..... 14,3 W, 115 lm/W  
Puissance Protect ..... 13,6 W, 121 lm/W  
Flux lumineux Protect S ..... 1642 lm  
Flux lumineux Protect ..... 1642 lm  
Couleur de lumière ..... 3000 K  
Réglage crépusculaire ..... 2 - 2000 lx  
Réglage de la durée ..... 8 s - 35 min.

## XLED Protect S (avec détecteur)

anthracite ..... 4007841 091828  
blanc ..... 4007841 091811

## XLED Protect (sans détecteur)

anthracite ..... 4007841 090029  
blanc ..... 4007841 090005



IP54



Marche forcée : éclairage  
permanent



Mise en réseau par câble



Système LED STEINEL  
inclus



Matériau protégé  
contre les UV



Rendu des couleurs  
indice 82