

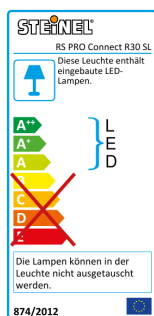
LED-Innenleuchte ohne Sensor - Professional Line

RS PRO Connect R30 SL

warmweiß

EAN 4007841 057138

Art.-Nr. 057138



LED



Settings via App

3000 K

3000K
warm-white



soft light start



Backlight



shock proof IK07



connectable via
bluetooth

5 years

manufacturer's
warranty
steinel.de/garantie



CE



ENEC 10

Funktionsbeschreibung

Formschön. Fortschrittlich. Funktional. Die kreisrunde RS PRO Connect R30 gibt es auch als Slave-Variante ohne Sensor zur bequemen Bluetooth-Vernetzung. Für bedarfsgerechtes und rundum gleichmäßig verteiltes Licht – und eine optimale Ausleuchtung von Dielen, Fluren und Treppenhäusern. Überzeugende Effizienz (131 lm/W). Leistung: 24,5 W mit 3120 lm. 3000 K. Abmessungen: ø 420x55 mm.

Technische Daten

Abmessungen (Ø x H)	420 x 55 mm
Netzanschluss	220 – 240 V / 50 – 60 Hz
Leistung	24,5 W
gemessener Lichtstrom (360°)	3120 lm
Farbtemperatur	3000 K
Farbabweichung LED	SDCM3
Farbwiedergabeindex CRI	80-89
Mit Leuchtmittel	Ja, STEINEL LED-System
Leuchtmittel	LED nicht austauschbar
Lebensdauer LED (Max. °C)	55000 Std
Lebensdauer LED L70B50 (25°)	60000 Std
Lichtstromrückgang nach LM80	L80B50
Sockel	Ohne
LED Kühlsystem	Passive Thermo Control
Mit Bewegungsmelder	Nein
Dauerlicht	schaltbar
Dämmerungsschalter	Nein

Grundlichtfunktion Detail	LED Backlight
Hauptlicht einstellbar	50 - 100 %
Funktionen	Backlight
Softlichtstart	Ja
Schlagfestigkeit	IK07
Schutzart	IP40
Schutzklasse	II
Umgebungstemperatur	-20 – 40 °C
Werkstoff des Gehäuses	Kunststoff
Werkstoff der Abdeckung	PC opal
Herstellergarantie	5 Jahre
Einstellungen via	Bluetooth
Mit Fernbedienung	Nein
Montageort	Wand, Decke
Variante	warmweiß
VPE1, EAN	4007841057138

Zubehör

EAN 4007841 057145

RS PRO Connect R30

LED-Innenleuchte ohne Sensor - Professional Line

RS PRO Connect R30 SL

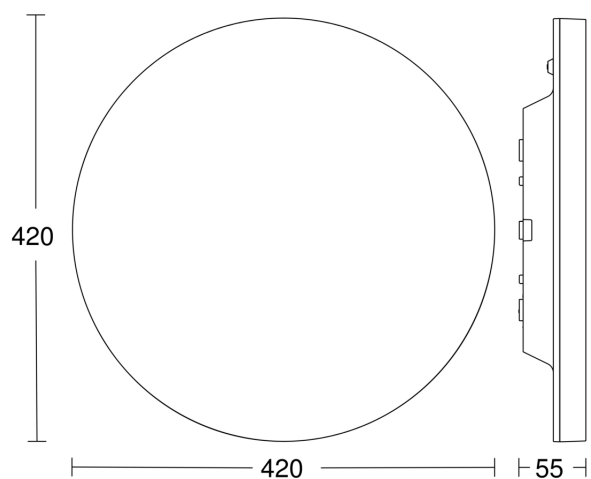
warmweiß

EAN 4007841 057138

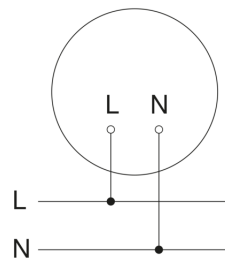
Art.-Nr. 057138



Maßzeichnung



Schaltplan Slave / Funk-Master Vernetzung



Schaltplan Master-Master Vernetzung

