

Sensor binnenlamp - Professional Line

RS PRO R20 plus

warm wit

EAN 4007841 067755

art.nr. 067755



LED

36 years (Ø 4,5h / day)



Settings via App

3000 K

3000K warm-white



high frequency sensor 360°



max. 10 m



2 - 2000 lux



IP40



5 sec - 30 min



soft light start



1 - 50% basic brightness

Functiebeschrijving

Digitaal. Geniaal. Met de draadloos m.b.v. de app instelbare digitale sensorlamp RS PRO R20 plus wordt Connected Lighting kinderspel. Eenvoudige ingebruikname, koppeling en individuele instelling met de app. Met 4 lichtfuncties: basislicht, Backlight, dimbaar hoofdlicht en noodverlichting. Uiterst precieze HF-sensor (10 m reikwijdte). De opalen diffusorkap zorgt voor een gelijkmatige lichtverdeling. 15,86 W, 1823 lm. 3000 K, 350 x 55 mm. De werking van de noodverlichting is ook mogelijk via aansluiting op centrale batterijsystemen.

RS PRO R20 plus

warm wit
 EAN 4007841 067755
 art.nr. 067755



Technische gegevens

Afmetingen (Ø x H)	350 x 55 mm
Stroomtoevoer	220 – 240 V / 50 – 60 Hz
Sensortechnologie	Hoogfrequente straling
Zendvermogen	
HF-techniek	5,8 GHz
Vermogen	15,86 W
Eigen verbruik	0,5 W
Koppeling	Ja
Soort koppeling	Master/master, Master/slave
Koppeling via	Bluetooth
Slavemodus instelbaar	Ja
Lichtstroom	1823 lm
Kleurtemperatuur	3000 K
Kleurafwijking led	SDCM3
Index kleurweergave	80-89
Met lampjes	Ja, STEINEL led-systeem
Type lichtbron	Led niet vervangbaar
Levensduur led (max. °C)	50000 uur
Led-levensduur (25 °C)	> 60000
Lichtstroomafname volgens LM80	L80B50
Sokkel	zonder
Led-koelsysteem	Passive Thermo Control
Met bewegingsmelder	Ja
Registratie	evt. door glas, hout en snelbouwwanden
Registratiehoek	360 °
Openingshoek	160 °
verkleining van de registratiehoek per segment mogelijk	Ja

Elektronische instelling	Ja
Mechanische instelling	Nee
Reikwijdte radiaal	Ø 10 m (79 m ²)
Reikwijdte tangentiaal	Ø 10 m (79 m ²)
Permanente verlichting	inschakelbaar
Schemerschakelaar	Ja
Schemerinstelling	2 – 2000 lx
Tijdstelling	5 s – 30 Min.
basislichtfunctie	Ja
Basislichtfunctie detail	LED Backlight
Basislichtfunctie tijd	1-30 min., hele dag, de hele nacht
Hoofdlicht instelbaar	5 - 100 %
Functies	Parameterinstelling voor groepen, Handmatig ON / ON-OFF, Master/slave-overmodulatie, Buurgroepenfunctie, Aanwezigheidsfunctie, Backlight, Oriëntatielicht, Aansluiting op centrale batterijsystemen, Instelbare fade-tijd bij in- en uitschakelen, Vrije keuze van de lichtwaarde in een armatuurgroep, Gecodeerde communicatie, Bewegingssensor, Lichtsensor
Soft-lightstartfunctie	Ja
Slagvastheid	IK07
Bescherming	IP40
Beschermingsklasse	II
Omgevingstemperatuur	-20 – 40 °C
Materiaal van de behuizing	kunststof
Materiaal van de afdekking	PC opaal
Fabrieksgarantie	5 jaar
Instellingen via	Bluetooth
Met afstandsbediening	Nee
Montageplaats	wand, plafond
Variant	warm wit
VPE1, EAN	4007841067755

Toebehoren

EAN 4007841 064143 Noodverlichtingsmodule R-serie

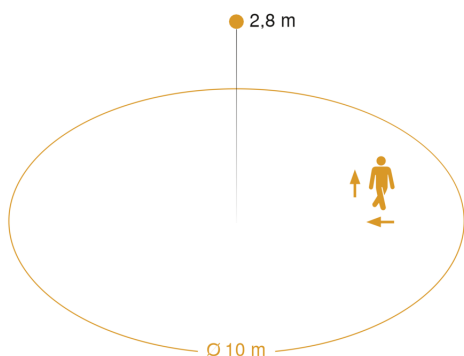
RS PRO R20 plus

warm wit

EAN 4007841 067755

art.nr. 067755

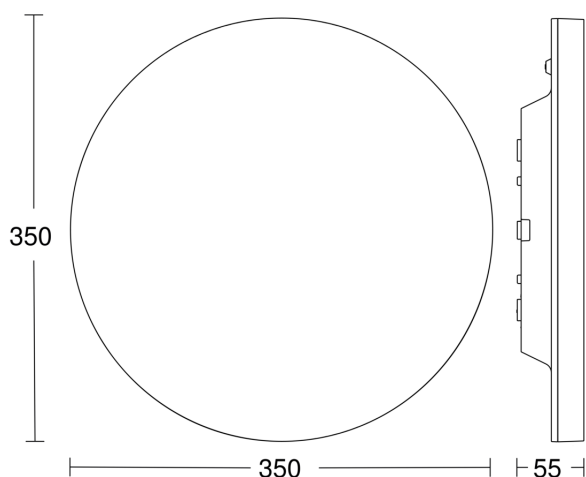
Registratiebereik



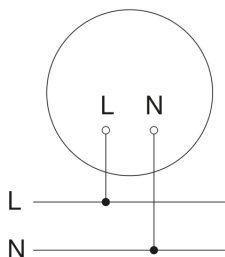
Mögliche Montagehöhe: 2,00 m – 4,00 m

Orange: radial und tangential

Maten



aansluitschema slave/draadloze masterkoppeling



aansluitschema master/master

