

RS PRO R20 basic SC

warmweiß
EAN 4007841 067854
Art.-Nr. 067854



LED

36 years (Ø 4,5h / day)



Settings via App

3000 K

3000K warm-white



high frequency sensor 360°



max. 10 m



IP40



2 - 2000 lux



Light source not exchangeable



Control gear not exchangeable



5 sec - 30 min

Funktionsbeschreibung

Rund. Und rundum überzeugend. So einfach geht Connected Lighting! Die digitale Sensorleuchte RS PRO R20 basic SC wird per Bluetooth und App leiterlos eingestellt. Mit 3 Lichtfunktionen: Grundlicht, dimmbares Hauptlicht und Notlicht. Sichere Erfassung dank hochpräzisem HF-Sensor (10 m Reichweite). Die opale Diffusorhaube sorgt für eine ebenmäßige Lichtverteilung. Leistung 15,3 W mit 1823 lm. 3000 K, 350 x 55 mm. Der Notlichtbetrieb ist alternativ auch über den Anschluss an Zentralbatteriesysteme möglich.

Technische Daten

Abmessungen (Ø x H)	350 x 55 mm	Lichtstrom Gesamtprodukt	1823 lm
Mit Leuchtmittel	Ja, STEINEL LED-System	Gesamtprodukt Effizienz	119 lm/W
Mit Bewegungsmelder	Ja	Farbtemperatur	3000 K
Herstellergarantie	5 Jahre	Farbabweichung LED	SDCM3
Einstellungen via	Bluetooth	Leuchtmittel	LED nicht austauschbar
Mit Fernbedienung	Nein	Socket	Ohne
Variante	warmweiß	LED Kühlsystem	Passive Thermo Control
VPE1, EAN	4007841067854	Softlichtstart	Ja
Anwendung, Ort	Innenbereich	Dauerlicht	schaltbar
Anwendung, Raum	Flur / Gang, Umkleide, Funktionsraum / Nebenraum, Teeküche, Treppenhaus, Innenbereich	Funktionen	Gruppenparametrierung, Manuell ON / ON-OFF, Nachbargruppenfunktion, Präsenzfunktion, Orientierungslicht, Bewegungssensor, Lichtsensor, Verschlüsselte Kommunikation, Freie Auswahl des Lichtwertes in einer Leuchtengruppe, Einstellbare Fade Time beim Ein- und Ausschalten
Farbe	Weiß	Dämmerungseinstellung	2 – 2000 lx
Inkl. Hausnummernbogen	Nein		
Montageort	Wand, Decke		
Montageart	Wand, Decke, Aufputz		

RS PRO R20 basic SC

warmweiß
 EAN 4007841 067854
 Art.-Nr. 067854



Technische Daten

Schlagfestigkeit	IK07
Schutzart	IP40
Schutzklasse	II
Umgebungstemperatur	-20 – 40 °C
Werkstoff des Gehäuses	Kunststoff
Werkstoff der Abdeckung	PC opal
Netzanschluss	220 – 240 V / 50 – 60 Hz
Eigenverbrauch	0,3 W
Montagehöhe max	4,00 m
HF-Technik	5,8 GHz
Slavebetrieb einstellbar	Ja
Erfassung	ggf. durch Glas, Holz und Leichtbauwände
Öffnungswinkel	160 °
segmentweise Ausblendung	Ja
Elektronische Skalierbarkeit	Ja
Mechanische Skalierbarkeit	Nein
Reichweite Radial	Ø 10 m (79 m ²)
Reichweite Tangential	Ø 10 m (79 m ²)
Dämmerungsschalter	Ja
Sendeleistung	< 1 mW

Zeiteinstellung	5 s – 60 Min.
Grundlichtfunktion	Ja
Grundlichtfunktion Detail	LED Effektlcht
Grundlichtfunktion Zeit	1-60 Min.
Hauptlicht einstellbar	0 - 100 %
Dämmerungseinstellung Teach	Ja
Vernetzung	Ja
Art der Vernetzung	Master/Master
Vernetzung via	Bluetooth
Lebensdauer LED nach IEC-62717 (L70)	100000
Lebensdauer LED nach IEC-62717 (L80)	74000
Lebensdauer LED nach IES TM-21 (L70)	60000
Lebensdauer LED nach IES TM-21 (L80)	60000
Absicherung B10 (ST)	46
Absicherung B16 (ST)	74
Absicherung C10 (ST)	77
Absicherung C16 (ST)	122
Grundlichtfunktion in Prozent	0 – 100 %
Leistung	15,3 W
Farbwiedergabeindex CRI	= 82
Photobiologische Sicherheit nach EN 62471	RG1
Einschaltstrom, maximal	13 A

Zubehör

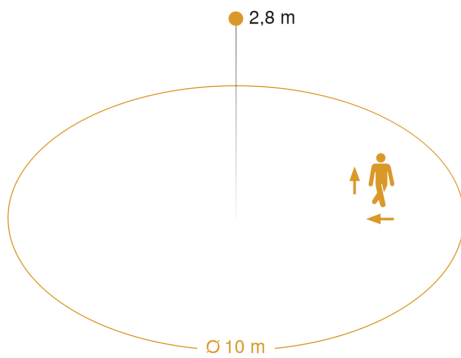
EAN 4007841 064143

Notlicht-Modul R-Serie

RS PRO R20 basic SC

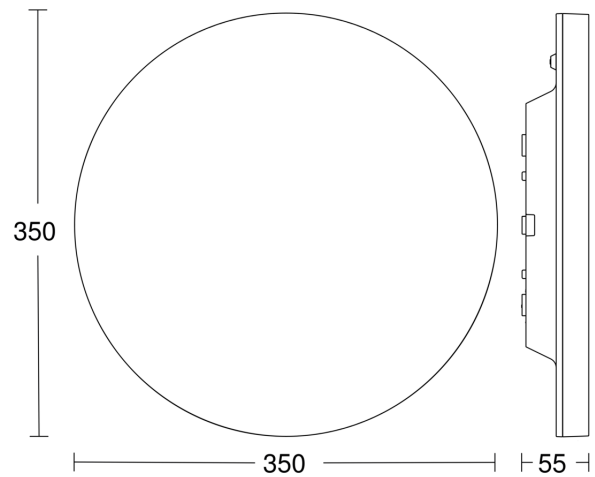
warmweiß
EAN 4007841 067854
Art.-Nr. 067854

Sensorerfassungsbereich

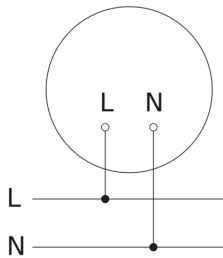


Mögliche Montagehöhe: 2,00 m – 4,00 m
Orange: radial und tangential

Maßzeichnung



Schaltplan Slave / Funk-Master Vernetzung



Schaltplan Master-Master Vernetzung

