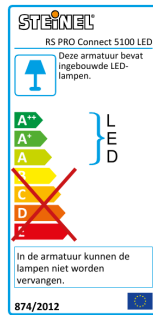



Sensor binnenlamp - Professional Line

# RS PRO Connect 5100 LED

Sensor

EAN 4007841 052911



**LED**

36 years (Ø 4,5h / day)

**30w**

30 W 4206 lm



4000K neutral white



high frequency sensor 360°



max. Ø 10 m



2 - 2000 lux



5 sec - 60 min



shock proof IK07



connectable via bluetooth

**5 JAHRE HERSTELLER GARANTIE**

manufacturer's warranty  
[steinel-professional.de/garantie](http://steinel-professional.de/garantie)

## Funcatiebeschrijving

Nieuwe armatuur. Nieuwe mogelijkheden. De led-sensorarmatuur is robuust, functioneel, eenvoudig te monteren, te verbinden via Bluetooth, comfortabel met de smartphone in te stellen, uiterst energiezuinig en probleemloos in het onderhoud. Ideaal voor de renovatie van parkeergarages, kelders, hallen, garages en gangen. 360° HF-sensor, 10 m reikwijdte. Met 4206 lm bij 30 W en 4000 K (neutraal wit). Geen ongewenst uitschakelen dankzij aanwezigheidsmodus.

# RS PRO Connect 5100 LED

Sensor

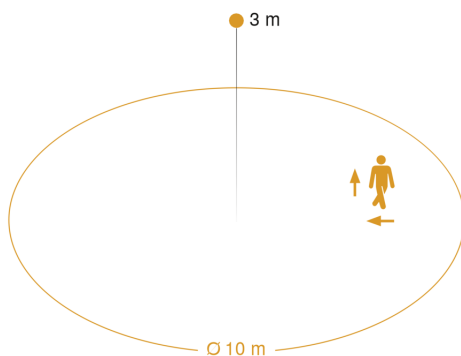
EAN 4007841 052911

## Technische gegevens

Afmetingen (L x B x H)	58 x 1370 x 87 mm
Stroomtoevoer	220 – 240 V / 50 – 60 Hz
Sensortechnologie	Hoogfrequente straling
Zendvermogen	< 1 mW
Vermogen	30 W
Koppeling	Ja
Lichtstroom	4206 lm
Kleurtemperatuur	4000 K
Kleurafwijking led	SDCM3
Index kleurweergave CRI	80-89
Met lampjes	Ja, STEINEL led-systeem
Type lichtbron	Led niet vervangbaar
Levensduur led (max. °C)	60000 uur
Lichtstroomafname volgens LM80	L80B10
Sokkel	zonder
Led-koelsysteem	Passive Thermo Control
Met bewegingsmelder	Ja
Registratie	evt. door glas, hout en snelbouwwanden
Registratiehoek	360 °
Openingshoek	160 °
Elektronische instelling	Ja
Mechanische instelling	Nee

Reikwijdte radiaal	Ø 10 m (79 m <sup>2</sup> )
Reikwijdte tangential	Ø 10 m (79 m <sup>2</sup> )
Hoofdlicht instelbaar	50 - 100 %
Permanente verlichting	inschakelbaar
Schemerschakelaar	Ja
Schemerinstelling	2 – 2000 lx
Tijdinstelling	5 s – 60 Min.
basislichtfunctie	Ja
Basislichtfunctie tijd	10-30 min., hele nacht
Functies	Parameterinstelling voor groepen, Handmatig ON / ON-OFF, Master/slave-overmodulatie, Buurgroepenfunctie, Aanwezigheidsfunctie
Soft-lightstartfunctie	Nee
Slagvastheid	IK07
Bescherming	IP66
Beschermingsklasse	II
Omgevingstemperatuur	-20 – 40 °C
Materiaal van de behuizing	kunststof
Materiaal van de afdekking	Kunststof gestructureerd
Fabrieksgarantie	5 jaar
Instellingen via	Bluetooth
Met afstandsbediening	Ja
Variant	Sensor
VPE1, EAN	4007841052911

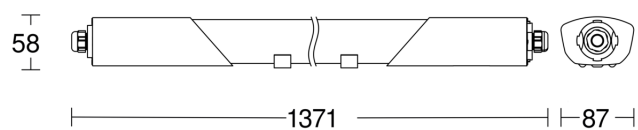
## Registratiebereik



Mögliche Montagehöhe: 2,00 m – 4,00 m

Orange: radial und tangential

## Maten

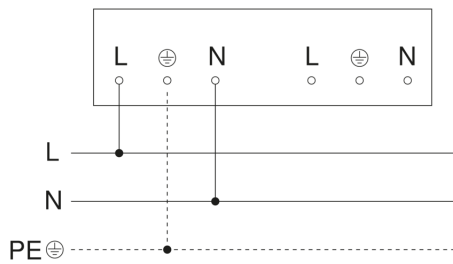


# RS PRO Connect 5100 LED

Sensor

EAN 4007841 052911

## aansluitschema Master



## aansluitschema master/slave en master/master koppeling

