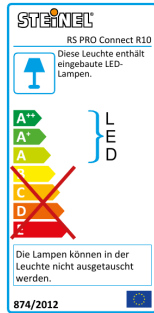


RS PRO Connect R10

neutralweiß

EAN 4007841 057046



LED

36 years (Ø 4,5h / day)



4000K neutral white



high frequency sensor 360°



max. 10 m



2 - 2000 lux



5 sec - 60 min



soft light start



20 - 50% basic brightness



shock proof IK07



connectable via bluetooth

Funktionsbeschreibung

Rund. Und rundum überzeugend. So einfach geht Connected Lighting! Die digitale Sensorleuchte RS PRO Connect R10 wird per Bluetooth und App leiterlos eingestellt. 4 Lichtfunktionen: Grundlicht, Backlight, dimmbares Hauptlicht und Notlicht. Sichere Erfassung dank hochpräzisem HF-Sensor (10 m Reichweite). Die opale Diffusorhaube sorgt für eine ebene Lichtverteilung. Leistung 9 W mit 1130 lm, Enorme Effizienz (127 lm/W). 4000 K, ø 300x55 mm.

RS PRO Connect R10

neutralweiß

EAN 4007841 057046

Technische Daten

Abmessungen (Ø x H)	300 x 55 mm
Netzanschluss	220 – 240 V / 50 – 60 Hz
Sensortechnologie	Hochfrequenz
Sendeleistung	< 1 mW
HF-Technik	5,8 GHz
Leistung	9 W
Eigenverbrauch	0,5 W
Vernetzung	Ja
Art der Vernetzung	Master/Slave
Vernetzung via	Bluetooth
Lichtstrom	1130 lm
Farbtemperatur	4000 K
Farbabweichung LED	SDCM3
Farbwiedergabeindex CRI	80-89
Mit Leuchtmittel	Ja, STEINEL LED-System
Leuchtmittel	LED nicht austauschbar
Lebensdauer LED (Max. °C)	55000 Std
Lebensdauer LED (25 °C)	60000 Std
Lichtstromrückgang nach LM80	L80B50
Sockel	Ohne
LED Kühlsystem	Passive Thermo Control
Mit Bewegungsmelder	Ja
Erfassung	ggf. durch Glas, Holz und Leichtbauwände
Erfassungswinkel	360 °
Öffnungswinkel	160 °
segmentweise Ausblendung	Ja

Elektronische Skalierbarkeit	Ja
Mechanische Skalierbarkeit	Nein
Reichweite Radial	Ø 10 m (79 m ²)
Reichweite Tangential	Ø 10 m (79 m ²)
Dauerlicht	schaltbar
Dämmerungsschalter	Ja
Dämmerungseinstellung	2 – 2000 lx
Zeiteinstellung	5 s – 30 Min.
Grundlichtfunktion	Ja
Grundlichtfunktion Detail	LED Backlight
Grundlichtfunktion Zeit	10-30 Min., ganze Nacht
Hauptlicht einstellbar	50 - 100 %
Funktionen	Gruppenparametrierung, Manuell ON / ON-OFF, Master/Slave Übersteuerung, Nachbargruppenfunktion, Präsenzfunktion, Backlight
Softlichtstart	Ja
Schlagfestigkeit	IK07
Schutzart	IP40
Schutzklasse	II
Umgebungstemperatur	-20 – 40 °C
Werkstoff des Gehäuses	Kunststoff
Werkstoff der Abdeckung	PC opal
Herstellergarantie	5 Jahre
Einstellungen via	Bluetooth
Mit Fernbedienung	Nein
Montageort	Wand, Decke
Variante	neutralweiß
VPE1, EAN	4007841057046

Zubehör

EAN 4007841 064143

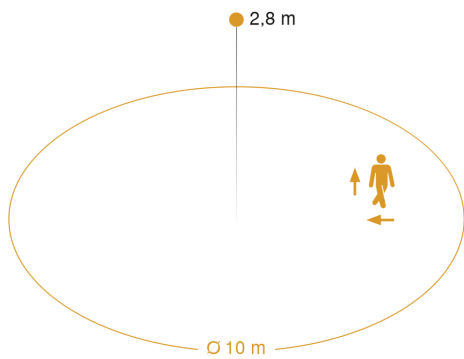
Notlicht-Modul R-Serie

RS PRO Connect R10

neutralweiß

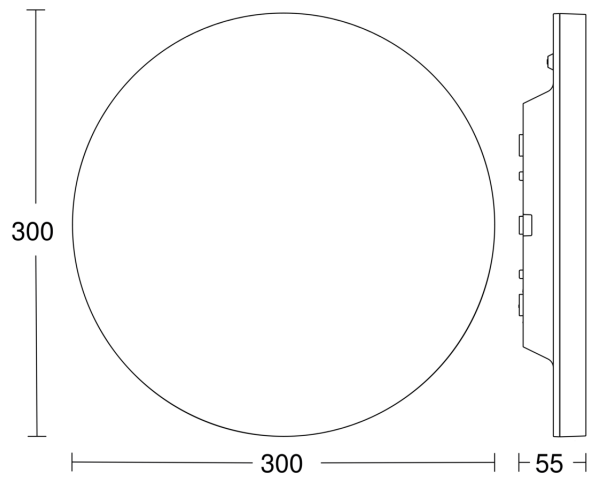
EAN 4007841 057046

Sensorerfassungsbereich

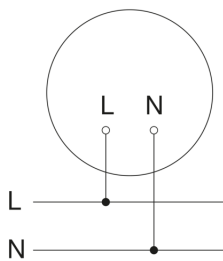


Mögliche Montagehöhe: 2,00 m – 4,00 m
Orange: radial und tangential

Maßzeichnung



Schaltplan Slave / Funk-Master Vernetzung



Schaltplan Master-Master Vernetzung

