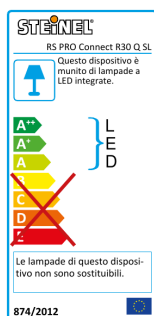



RS PRO Connect R30 Q SL

Bianco caldo

EAN 4007841 057213



LED

36 years (Ø 4,5h / day)



3000K warm-white



soft light start



shock proof IK07



connectable via bluetooth

5 JAHRE HERSTELLER GARANTIE

steinel.de/garantie



CE



ENEC 10



VDE

Descrizione del funzionamento

Connected Lighting al quadrato. RS PRO Connect R30 Q nella variante Slave senza sensore in combinazione con la versione Master si può comodamente collegare in rete con gruppi luce tramite Bluetooth. Perfetta distribuzione della luce – ideale per corridoi, pianerottoli e vani scale. Potenza: 24,5 W con 3070 lm. 3000 K. Dimensioni: 350x350x55 mm.

Dati tecnici

Dimensioni (lung. x largh. x alt.)	55 x 350 x 350 mm
Allacciamento alla rete	220 – 240 V / 50 – 60 Hz
Potenza	24,5 W
Flusso luminoso	3070 lm
Temperatura di colore	3000 K
Scostamento cromatico LED	SDCM3
Indice di resa cromatica CRI	80-89
Con lampadina	Sì, sistema LED STEINEL
Lampadina sostituibile	LED non sostituibile
Durata utile LED (max °C)	50000 ore
Durata utile LED (25 °C)	60000 ore
Calo del flusso luminoso secondo LM80	L80B50
Zoccolo	senza
Sistema di raffreddamento LED	Passive Thermo Control
Con rilevatore di movimento	No
Luce principale regolabile	50 - 100 %

Luce continua	commutabile
Interruttori crepuscolari	No
Dettaglio funzione luce di base	LED Backlight
Accensione graduale della luce	Sì
Resistenza agli urti	IK07
Grado di protezione	IP40
Classe di protezione	II
Temperatura ambiente	-20 – 40 °C
Materiale dell'involucro	Plastica
Materiale della copertura	PC opalina
Garanzia del produttore	5 anni
Impostazioni tramite	Bluetooth
Con telecomando	No
Variante	Bianco caldo
VP1, EAN	4007841057213

Accessori

EAN 4007841 057220

RS PRO Connect R30 Q

Lampada da interno - Professional Line

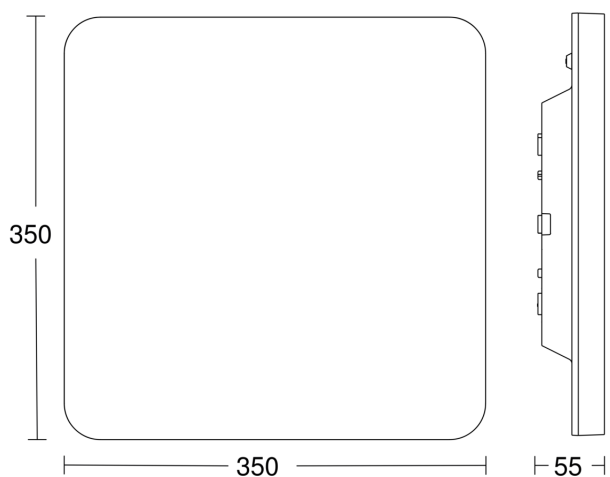
RS PRO Connect R30 Q SL

Bianco caldo

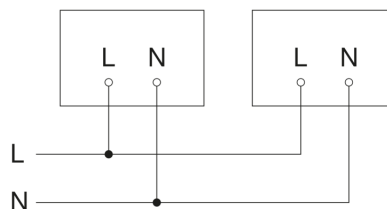
EAN 4007841 057213



Disegno



Schema elettrico Slave / Radio-Master collegamento in rete



Schema elettrico Master-Master collegamento in rete

